




DEPÓSITOS ACUMULACIÓN DE AGUA CONTRA INCENDIOS



DEPÓSITOS ACUMULACIÓN AGUA CONTRA INCENDIOS

Reforzados con Filament Winding (35% Resina - 65% roving)

DEPÓSITOS VERTICALES FONDO PLANO ABIERTOS CON TAPA SUELTA AÉREOS

| CÓDIGO | VOLUMEN l | DIÁMETRO mm | ALTURA mm |
|--------|--------------|----------------|--------------|
| H57000 | 12.000 | 2.400 | 2.660 |
| H57001 | 12.000 | 3.000 | 1.750 |
| H57002 | 24.000 | 3.500 | 2.500 |



El precio incluye los siguientes elementos instalados:

- 1 Tapa suelta.
- 1 Manguito PVC Ø 75.

DEPÓSITOS VERTICALES FONDO PLANO CERRADOS AÉREOS

| CÓDIGO | VOLUMEN l | DIÁMETRO mm | ALTURA mm |
|--------|--------------|----------------|--------------|
| C57000 | 12.000 | 2.000 | 4.000 |
| C57001 | 12.000 | 2.400 | 2.840 |
| C57002 | 24.000 | 2.400 | 5.490 |



El precio incluye los siguientes elementos instalados:

- 3 Manguitos PVC Ø 75 (Carga, aireación y vaciado).
- 1 Boca de acceso con tapa roscada Ø 450 / 600 mm
- Anillas de elevación.

CUBAS HORIZONTALES CON APOYOS AÉREOS

| CÓDIGO | VOLUMEN l | DIÁMETRO mm | LONGITUD mm | ALTURA* mm |
|--------|--------------|----------------|----------------|---------------|
| C67002 | 12.000 | 2.000 | 4.150 | 2.230 |
| C67000 | 12.000 | 2.400 | 2.990 | 2.630 |
| C67001 | 24.000 | 2.400 | 5.650 | 2.630 |



El precio incluye los siguientes elementos instalados:

- 3 Manguitos PVC Ø 75 (Carga, aireación y vaciado).
- 1 Boca de acceso con tapa roscada Ø 450 mm.
- Anillas de elevación.

* La altura de la pieza será superior a la del diámetro

CUBAS HORIZONTALES PARA ENTERRAR

| CÓDIGO | VOLUMEN l | DIÁMETRO mm | LONGITUD mm |
|--------|--------------|----------------|----------------|
| F67002 | 12.000 | 2.000 | 4.150 |
| F67000 | 12.000 | 2.400 | 2.990 |
| F67003 | 24.000 | 2.400 | 5.650 |
| F67001 | 24.000 | 3.000 | 3.950 |



El precio incluye los siguientes elementos instalados:

- 3 Manguitos PVC Ø 75 (Carga, aireación y vaciado).
- 1 Boca de acceso con tapa roscada Ø 450 mm.
- Anillas de elevación.


Si desean añadir o modificar accesorios, consultar con nuestro Departamento Comercial
Para otras capacidades, consultar con nuestro Departamento Comercial

DEPÓSITOS ACUMULACIÓN AGUA CONTRA INCENDIOS

Nos adaptamos a las medidas disponibles en cada instalación

DEPÓSITOS RECTANGULARES CON TAPA SELLADA AÉREOS

| CÓDIGO | VOLUMEN l | LARGO mm | ANCHO mm | ALTO mm |
|--------|--------------|-------------|-------------|------------|
| S61000 | 12.000 | 5.200 | 2.800 | 1.000 |
| S61002 | 14.000 | 4.300 | 2.300 | 2.000 |
| S61001 | 24.000 | 5.300 | 2.900 | 2.000 |



El precio incluye los siguientes elementos instalados:

- 3 Manguitos PVC Ø 75 (Carga, aireación y vaciado).
- 1 Boca de acceso con tapa roscada Ø 600 mm.
- Anillas de elevación.

CUBAS BASE PLANA ESTÁTICA AÉREAS

| CÓDIGO | VOLUMEN l | LARGO mm | ANCHO mm | ALTO mm |
|--------|--------------|-------------|-------------|------------|
| T20000 | 12.000 | 4.860 | 2.000 | 1.700 |
| T20001 | 14.000 | 3.440 | 2.400 | 2.020 |
| T20002 | 24.000 | 6.750 | 2.400 | 2.020 |



El precio incluye los siguientes elementos instalados:

- 3 Manguitos PVC Ø 75 (Carga, aireación y vaciado).
- 1 Boca de acceso con tapa roscada Ø 450 mm
- Anillas de elevación.


DEPÓSITOS RECTANGULARES CON TAPA SELLADA AÉREOS

Reforzados con estructura de inox - 304.

Medidas variables según necesidades del cliente

Para depósitos fabricados "in situ", consultar con nuestro Departamento Comercial

| CÓDIGO | VOLUMEN l | LARGO mm | ANCHO mm | ALTO mm |
|--------|--------------|-------------|-------------|------------|
| E91002 | 12.000 | 6.000 | 2.000 | 1.100 |
| E91000 | 12.000 | 4.000 | 3.000 | 1.100 |
| E91003 | 24.000 | 5.900 | 2.250 | 2.000 |
| E91001 | 24.000 | 4.400 | 3.000 | 2.000 |



El precio incluye los siguientes elementos instalados:

- 3 Manguitos PVC Ø 75 (Carga, aireación y vaciado).
- 1 Boca de acceso con tapa roscada Ø 600 mm.
- Anillas de elevación.

DEPÓSITOS ESTÁNDAR CON TAPA SUELTA AÉREOS (PARA INTERCONEXIONAR VARIOS DEPÓSITOS)

| CÓDIGO | VOLUMEN l | UN. | VOLUMEN TOTAL | DIÁMETRO SUPERIOR mm | DIÁMETRO INFERIOR mm | ALTURA mm |
|--------|--------------|-----|------------------|----------------------------|----------------------------|--------------|
| CC1026 | 6.000 | 2 | 12.000 | 2.080 | 1.850 | 2.170 |
| CC1034 | 4.000 | 3 | 12.000 | 2.080 | 1.850 | 1.450 |
| CC1043 | 3.000 | 4 | 12.000 | 1.600 | 1.380 | 1.900 |



El precio no incluye ningún accesorio instalado (a cargo del instalador)